



# Få tjek på miljøet... **GRØNT** er sejt!

Den Grønne Karavane sætter kulør på miljøet med tre miljødage for de mellemste klassetrin på din skole. Du kan vælge forskellige aktiviteter. Du skal også deltage i de fælles aktiviteter for alle elever, fx en miljødebat.

Karavanen ankommer til din skole  
den \_\_\_/\_\_\_-\_\_\_

Med venlig hilsen de grønne guider




Den Grønne Karavane er startet af de grønne guider nord for København i 2001.

Projektet udvikles hele tiden og er gennemført mere end 50 gange.

Hele konceptet er beskrevet på hjemmesiden [www.dengroennekaravane.dk](http://www.dengroennekaravane.dk)




Få tjek på miljøet...  
**GRØNT** er sejt!



**Miljøet står på spil**  
(Indendørs brætspil, kortspil og udendørs strategospil – om natur og miljø)



**Miljøjagten**  
(Er skolen grøn eller gris? Find de rigtige miljøsvar)



**Skrammelkunst**  
(Fremstil brugskunst og skulpturer af skrammel med bl.a. limpistol)




**Plant et godt miljø**  
(Få fingre i mulden og gør skolen grøn. Så, plant og udfør forsøg)



**Miljødetektiven**  
(Er skolen grøn eller gris? Løs opgaverne og bliv en dygtig detektiv)




**Få ny energi**  
(Lær at styre energien klimavenligt - og leg med vindmøller, solbiler og CO<sub>2</sub>)



**Miljøbio**  
(Se filmstumper og find småkravl til debat om affald og kredsløb)




**MiljøAvis**  
(Vær journalist for et par timer og lav en lille "avis" på nettet)



**Lav klimavenlig økomad**  
(Lær om klima, økologi og madspild og få en smagsprøve)



**En på kassen**  
(Fremstil fuglekasser til skolen - brug sav, hammer og søm)



**Sæt farve på miljøet**  
(Mal et stort fælles billede om natur og miljø til udstilling på skolen)



**Stil skarpt på skolens miljø**  
(Små hold tager billeder til en fælles præsentation om miljøet på skolen)



**Vandets vej**  
(Sjove vandforsøg og viden om vandforbrug og vandets kredsløb)



**Vælg de seks aktiviteter** du helst vil være med til. Skriv 1 ved det du helst vil, 2 ved det næste o.s.v.).



Vi prøver at tage hensyn til dine ønsker.

Husk at skrive **hele dit navn og din klasse**.


Aflever sedlen til din klasse-lærer.

Navn: \_\_\_\_\_

Klasse: \_\_\_\_\_



+



+

